




ARMARIOS CON CERRADURA EN PUERTA

Regna Electrónica y Seguridad S.L.
C/Parla, 7 Fuenlabrada (MADRID)
www.regna-eyes.com
regna@mundivia.es



ARMARIOS CON CERRADURA EN PUERTA

CARACTERISTICAS

BASTIDOR DEL ARMARIO

- *Fabricados en chapa laminada en frio de 1mm de espesor*
- *Patas regulables.*

PUERTAS

- *La puerta está construida en chapa de 1,2 mm y la contra-puerta se construirá en chapa de 1,2 mm.*
- *Con doble vuelta en sus alas para fortalecimiento de la misma, y formar un marco para encastrar en el bastidor.*
- *Accionará sobre dos bisagras de bulón templado y cerrará sobre lateral mediante bombillo o cerradura electrónica a determinar.*
- *En la contrapuerta alojará un cajón recoge monedas, quita y pon, mediante cerradura maestra y mecanizado necesario para cada opción de cerradura.*
- *Muelle recuperador de puerta*
- *Apertura de puerta con tope*

ENSAMBLAJE

Soldados sus elementos mediante soldadura por resistencia. Formaran un bloque con los compartimentos según cada modelo.

DIMENSIONES

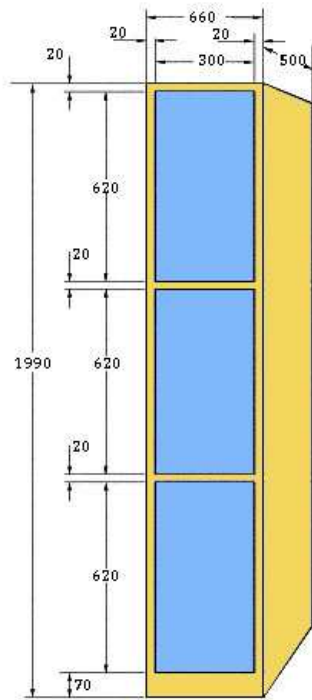
- *Medidas según el modelos estándar o especiales.*
- *Posibilidad de medida especial bajo pedido*

PINTURA

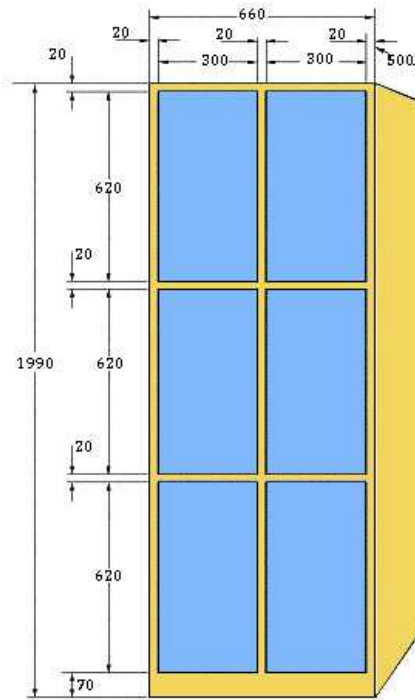
- *Pintura con texturado fino, color a determinar.*
- *A elegir según carta de colores RAL tanto en puerta como en bastidor.*

MODELOS

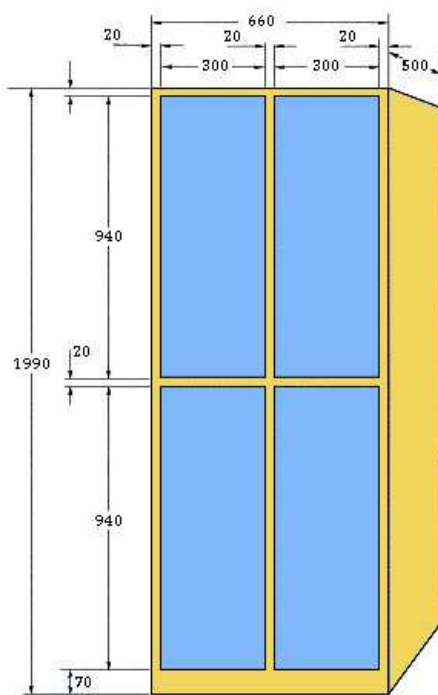
ESTÁNDAR



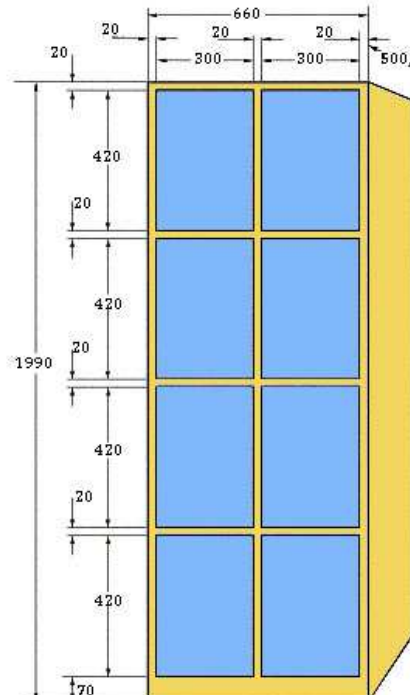
MODELO M-3



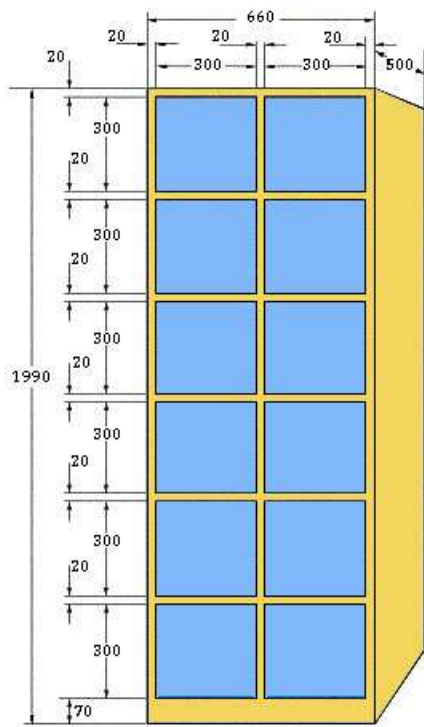
MODELO M-6



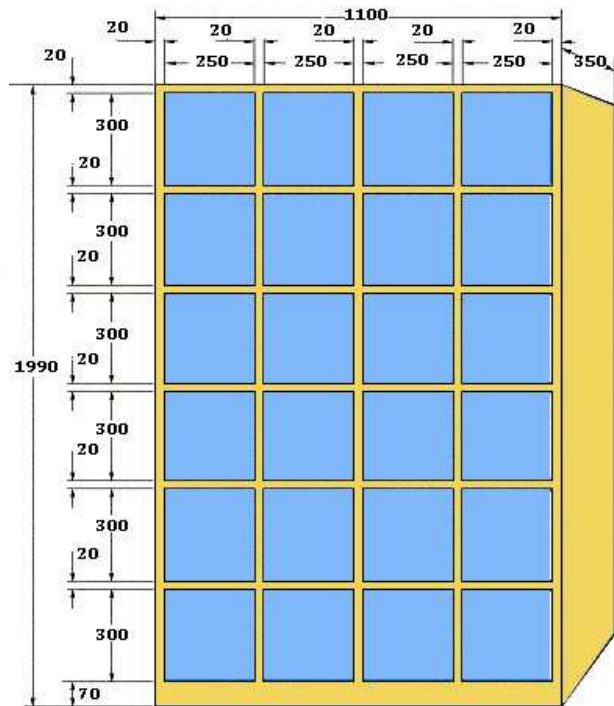
MODELO M-4



MODELO M-8



MODELO M-12



MODELO M-24

ESPECIALES

Medidas bajo pedido y con de aprobación por el departamento técnico.