



ARMARIOS CON CERRADURA EN BASTIDOR

Regna Electrónica y Seguridad S.L.
C/Parla, 7 Fuenlabrada (MADRID)
www.regna-eyes.com
regna@mundivia.es



ARMARIOS CON CERRADURA EN BASTIDOR

CARACTERISTICAS

BASTIDOR DEL ARMARIO:

- Bastidor frontal realizado en tubo de 30mm x 20mm. para la separación horizontal de cada consigna.
- La parte del bastidor donde se aloja la cerradura está construida en chapa de acero de 1,2mm., con canal interior para la recogida de las monedas o fichas en un cajetín situado en la base.
- Todo el bastidor lleva tratamiento anti-óxido y pintura al horno.

LATERALES Y BANDEJAS:

- Laterales y fondo fabricados en aluminio de 1mm.
- Bases de separación de acero inoxidable de 1mm.

Se utilizan este tipo de materiales porque permiten mantener el interior de cada consigna con un aspecto limpio con muy poco mantenimiento.

PUERTAS:

- Puerta con contra-puerta en chapa de acero de 1,5mm.
- La puerta lleva tratamiento anti-óxido y pintado en epoxi granulado fino.
- Fijación de la puerta con ejes de acero que giran sobre casquillos de acero.
- Muelle recuperador para mantener puerta cerrada.
- Tope delimitador de apertura de puerta con muelle recuperador de la misma, en chapa de acero de 3mm. Esta pieza pivota sobre eje de acero situado en la puerta y en la misma se fija el muelle recuperador.

ENSAMBLAJE:

- El ensamblaje del armario se realiza con engatillados de chapa y remaches de acero.
- El ensamblaje del conjunto de armarios se realiza de manera uniforme sobre bastidor de madera nivelador. Los armarios se fijan entre sí, se anclan al bastidor por su parte inferior y se unen con un perfil de aluminio superior para hacer un conjunto compacto. En el bastidor de madera se instala un zócalo de chapa de acero inoxidable.

DIMENSIONES

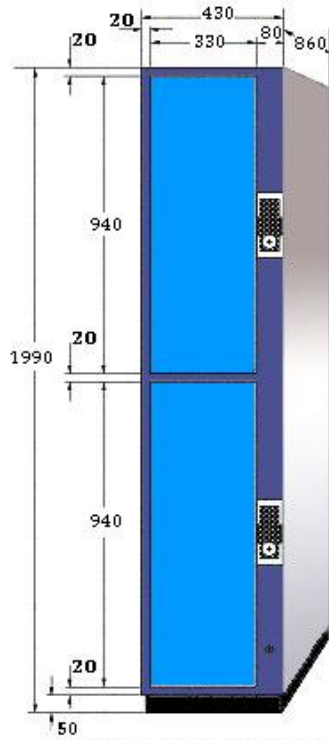
- Medidas según el modelos estándar o especiales.
- Posibilidad de medida especial bajo pedido

COLORES

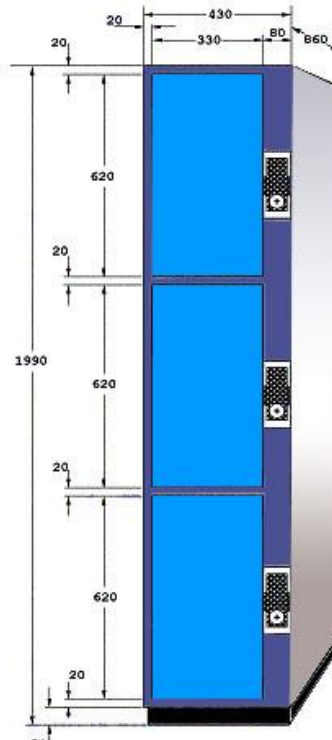
A elegir según carta de colores RAL tanto en puerta como en bastidor

MODELOS

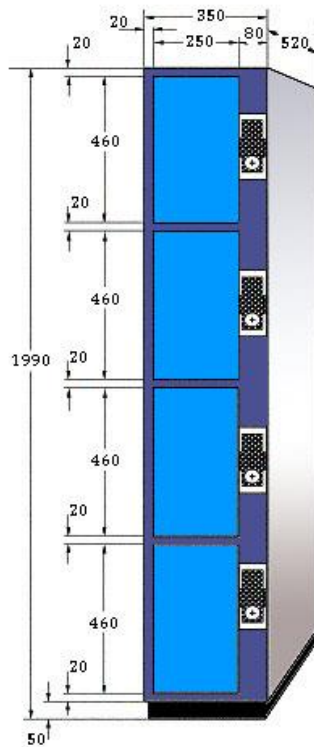
ESTÁNDAR



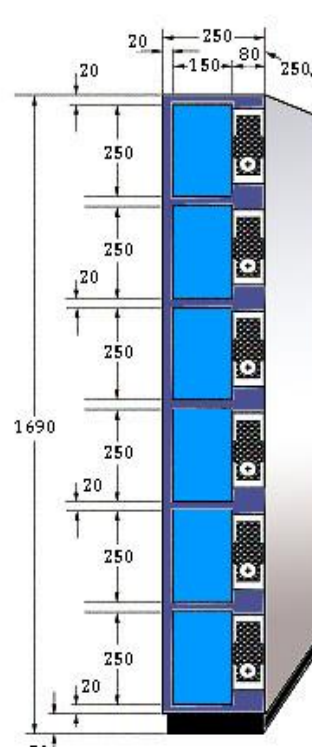
MODELO 102-E



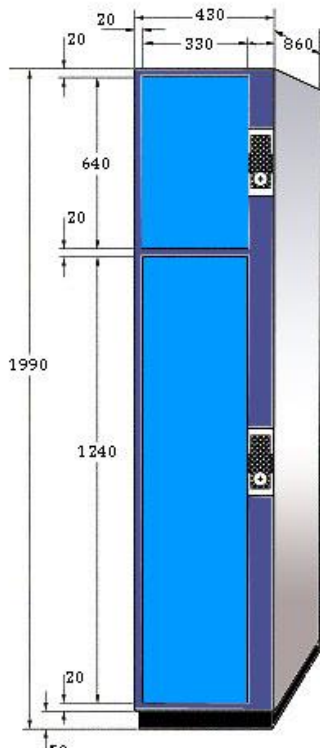
MODELO 103-E



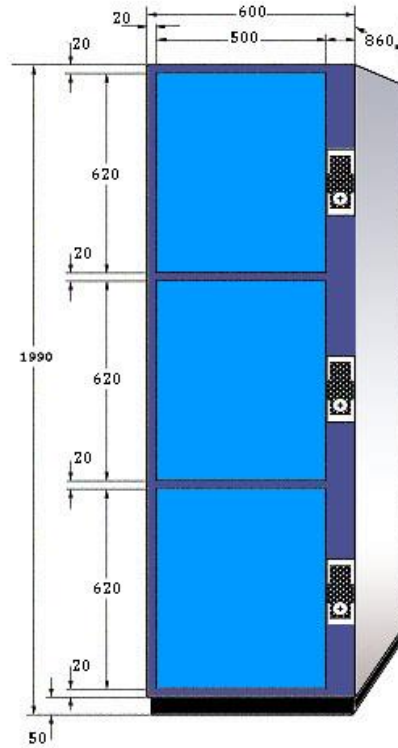
MODELO 104-E



MODELO 106-E



MODELO 102-EA



MODELO 103-EA